

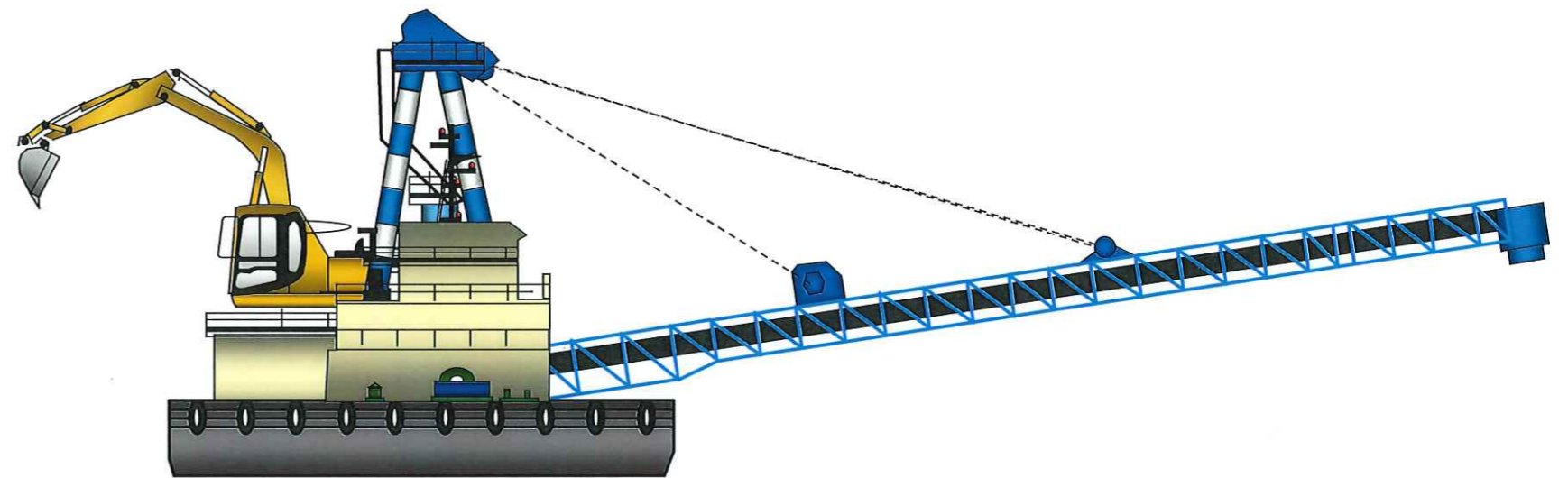
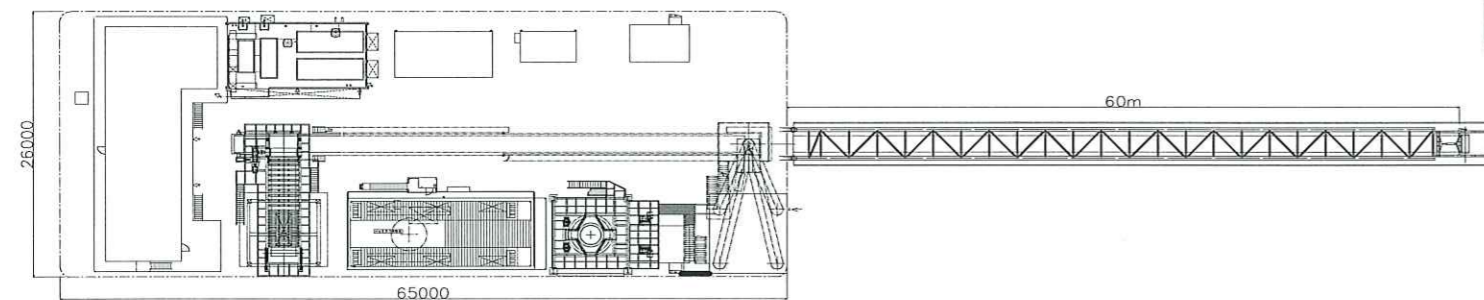
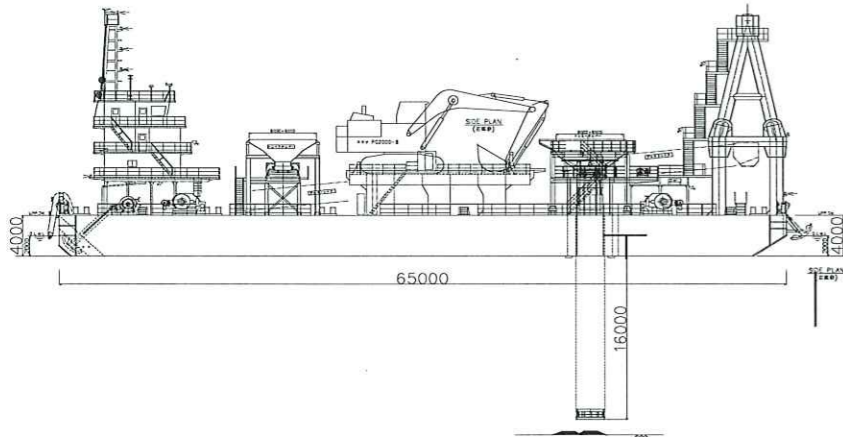
バックホウ式揚土船兼砂撒き船
(直投トレミー仕様)

青海1201



青海1201

軟弱土砂対応揚土船



ホッパ	HOPPER
寸法	DIMENSIONS 6.00m × 6.00m
容量	CAPACITY 25m ³
トレミー	TREMIE
寸法	DIMENSIONS φ2.65m(撒出口径)
長さ	LENGTH 最長16.00m(吃水下)

海洋開発興業株式会社

本社 / 〒551-0003 大阪市大正区千島1丁目12番12号
TEL / 06-6555-3678 FAX / 06-6555-3761
E-mail / kt.net@mx2.alpha-web.ne.jp

本店 / 〒592-0014 大阪府高石市綾園3丁目4番18号
TEL / 072-265-0993 FAX / 072-265-1180

東京営業所 / 〒132-0031 東京都江戸川区松島1丁目8番9号-206
TEL / 03-5879-5046 FAX / 03-5879-5049

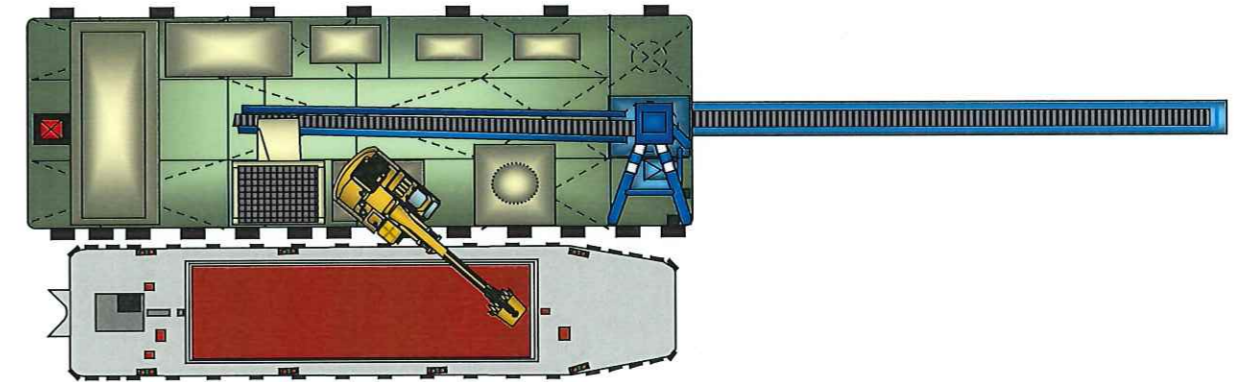
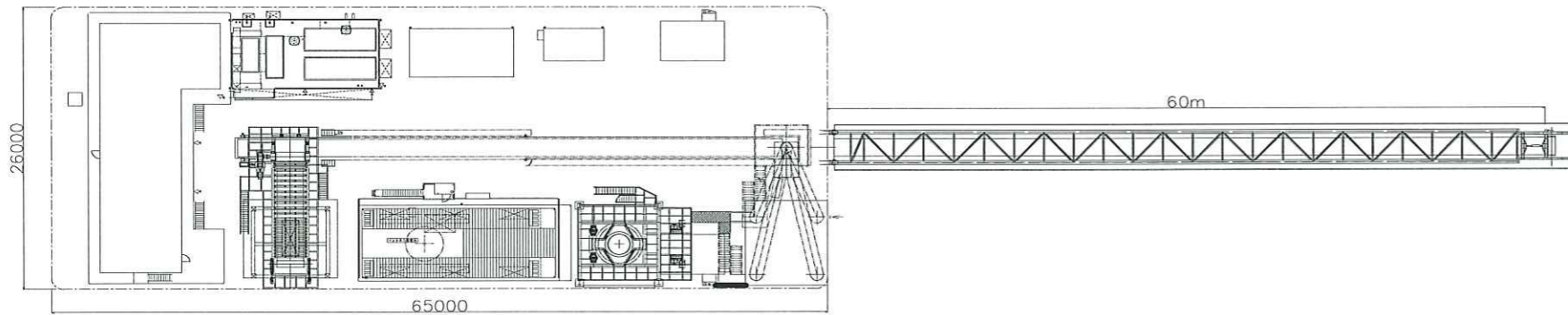
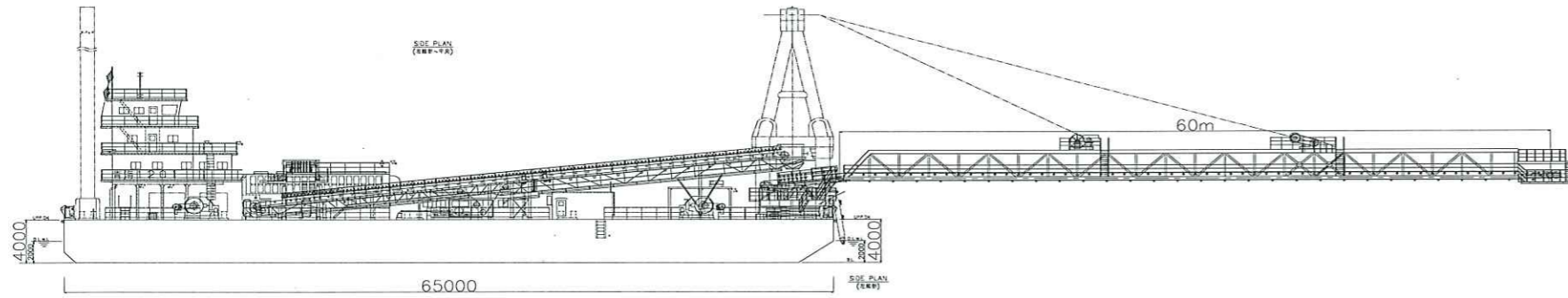
下関事務所 / 〒751-0872 下関市秋根南町1丁目3-1-1109
TEL / 083-256-2220 FAX / 083-256-2220

本船の特徴

- ◆ 本船は、コンパクトな船体でリクレーマ機能とトレミー機能を有する作業船です。
- ◆ 作業制限高さを考慮し、天端高さを甲板上20.00mにしました。
- ◆ 各コンベアーから零れ落ちた資材をデッキ上に集め、サンドポンプによりスプレッダー先端より陸上に排出し、海洋汚染を防止します。
- ◆ インバーター付電動式操船ウインチにより薄層撒きが可能です。
- ◆ 船内に女性専用室を設けて、職場での女性の活躍を推進します。
- ◆ 主発電機及びバックホウはIMO環境2次規制対応の原動力を搭載し、Nox規制を満足しています。

Buckhoe Reclaimer

軟弱土砂対応バックホウ式揚土船 青海1201



船体寸法		HULL DIMENSIONS		揚土機		UNLOADER	
寸法	DIMENSIONS	L=65.00m	B=26.00m	型式	BACKHOE TYPE	KOMATSU PC-2000SP-8	
甲板機械	DECK MACHINERY	D=4.00m		バケット容積	BUCKET CAPACITY	10.0m ³	
操船ウインチ	SHIFTING WINCH	d=2.00m		揚土能力	CARRYING CAPACITY	1,200m ³ /h	
係船ウインチ	MOORING WINCH			原動機	PRIME MOVER	970PS(713kw)	
スパッド	SPUD			アウトリーチ	OUTREACH	15.80m	
発電装置	GENERATOR			ベルトコンベア	UNLOADER		
主発電機	MAIN GENERATOR	AC440 × 610KVA × 60Hz × 1800rpm × 2sets		搬送能力	CARRYING CAPACITY	1,200m ³ /h	
補助発電機1	AUX.GENERAT1	AC440 × 150KVA × 60Hz × 1800rpm		ベルトフィーダー	BELT FEEDER	2,200mm × 15~30m/min(インバータ制御)	
補助発電機2	AUX.GENERAT2	AC440 × 100KVA × 60Hz × 1800rpm		甲板コンベア	DECK CONVEYOR	1,600mm × 180m/min × 44.85m(インバータ制御)	
				スプレッダー	SPREADER CONVEYOR	1,600mm × 180m/min × 66.4m(インバータ制御)	
				アウトリーチ	OUTREACH	60.00m	
				揚程	LIFT	14.15m	